

## 図面作成日の変更方法【図面マネージャ】

文書管理番号：1161-03

### Q. 質問

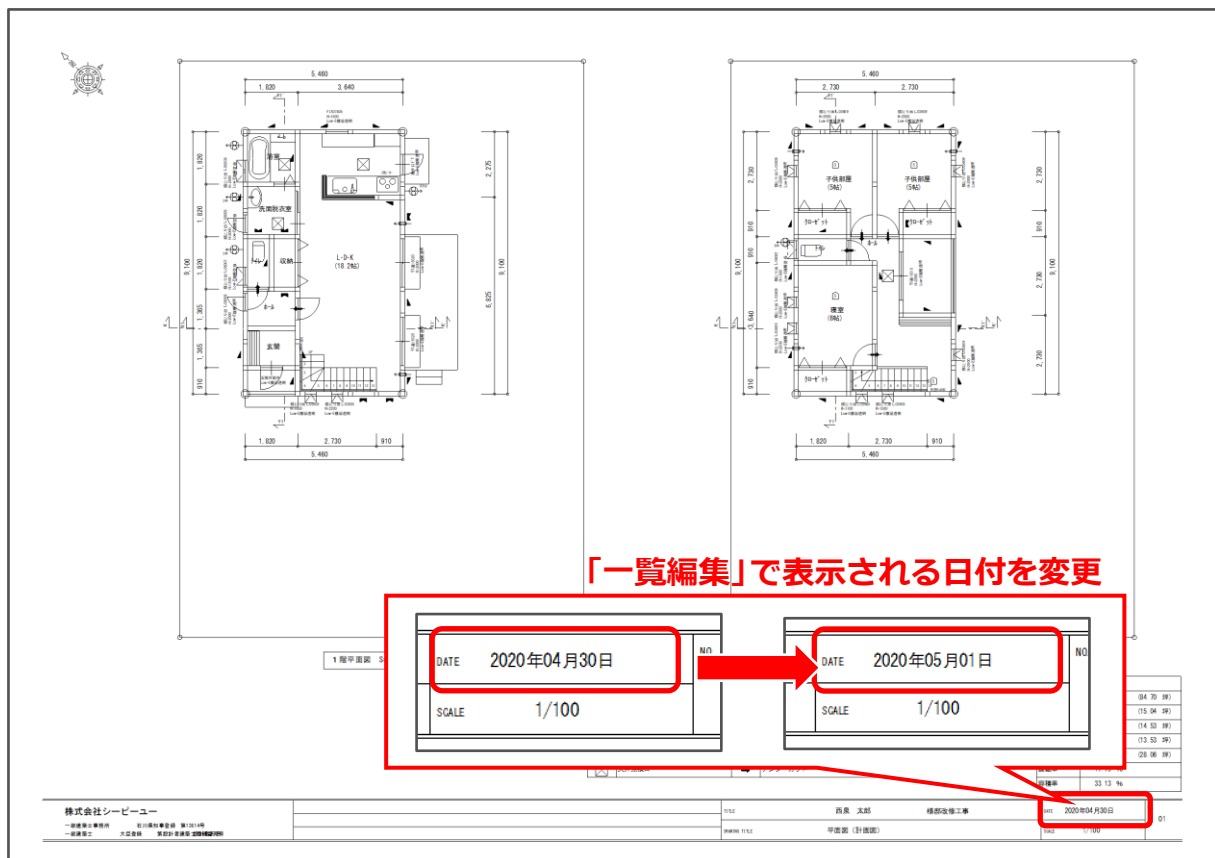
図面マネージャの図面枠に表示される日付を変更したい。

### A. 回答

図面マネージャで初期設定の図面枠を使用して作成した図面図書データを開くと、最初に図面を作成した日付が、図面枠の日付欄（DATE）に表示されます。

図面を更新した日付を表示させたい場合、図面を読み込み直しても日付は変更されません。

図面枠に表示される日付を任意の日付に変更するには、「一覧編集」から変更します。



「一覧編集」で表示される日付を変更



DATE	2020年04月30日	NO	
SCALE	1/100		

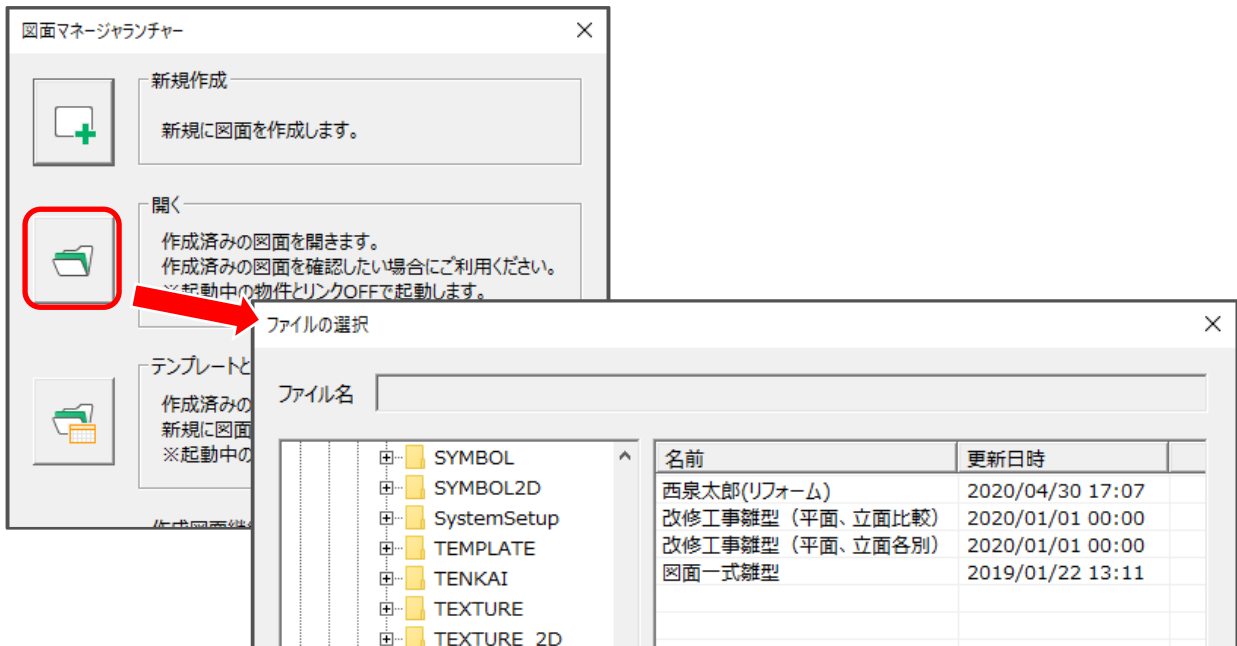
DATE	2020年0501日	NO	
SCALE	1/100		

株式会社シービュー	西条 光祐	機部改修工事	2020年04月30日
-----------	-------	--------	-------------

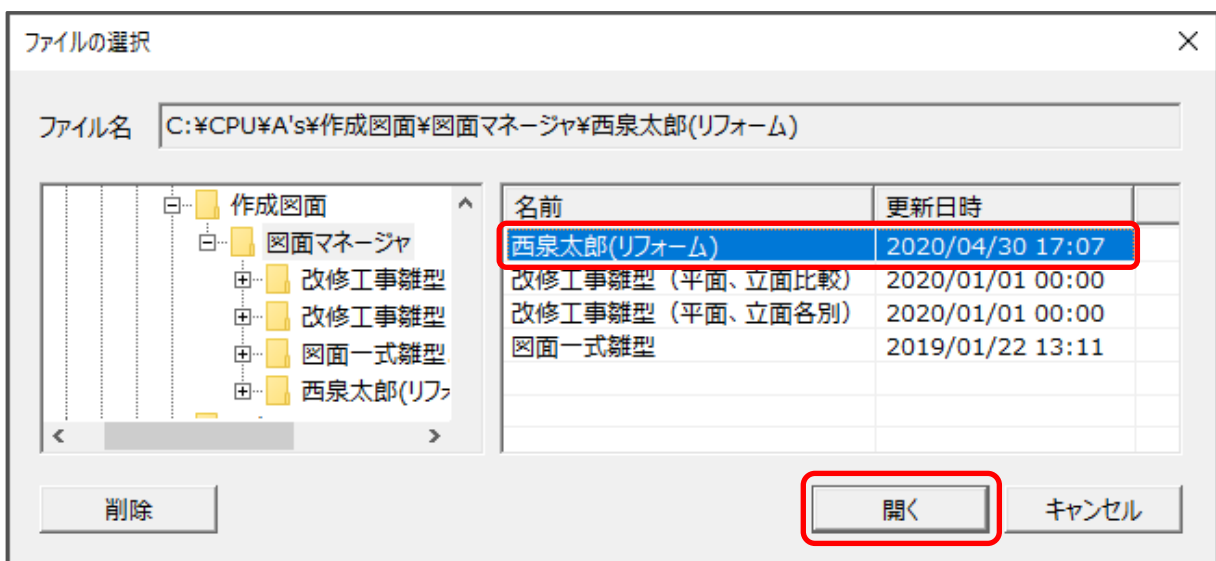
## 操作手順

ここでは、あらかじめ「西泉太郎(リフォーム)」の名前で保存している図面マネージャの図面図書データの日付を変更する方法を説明します。

- ① ≡ (クイックメニュー)またはメインメニューから  (図面マネージャ)を開き、図面マネージャランチャーから  (開く)をクリック
- \* ファイルの選択画面が表示されます。



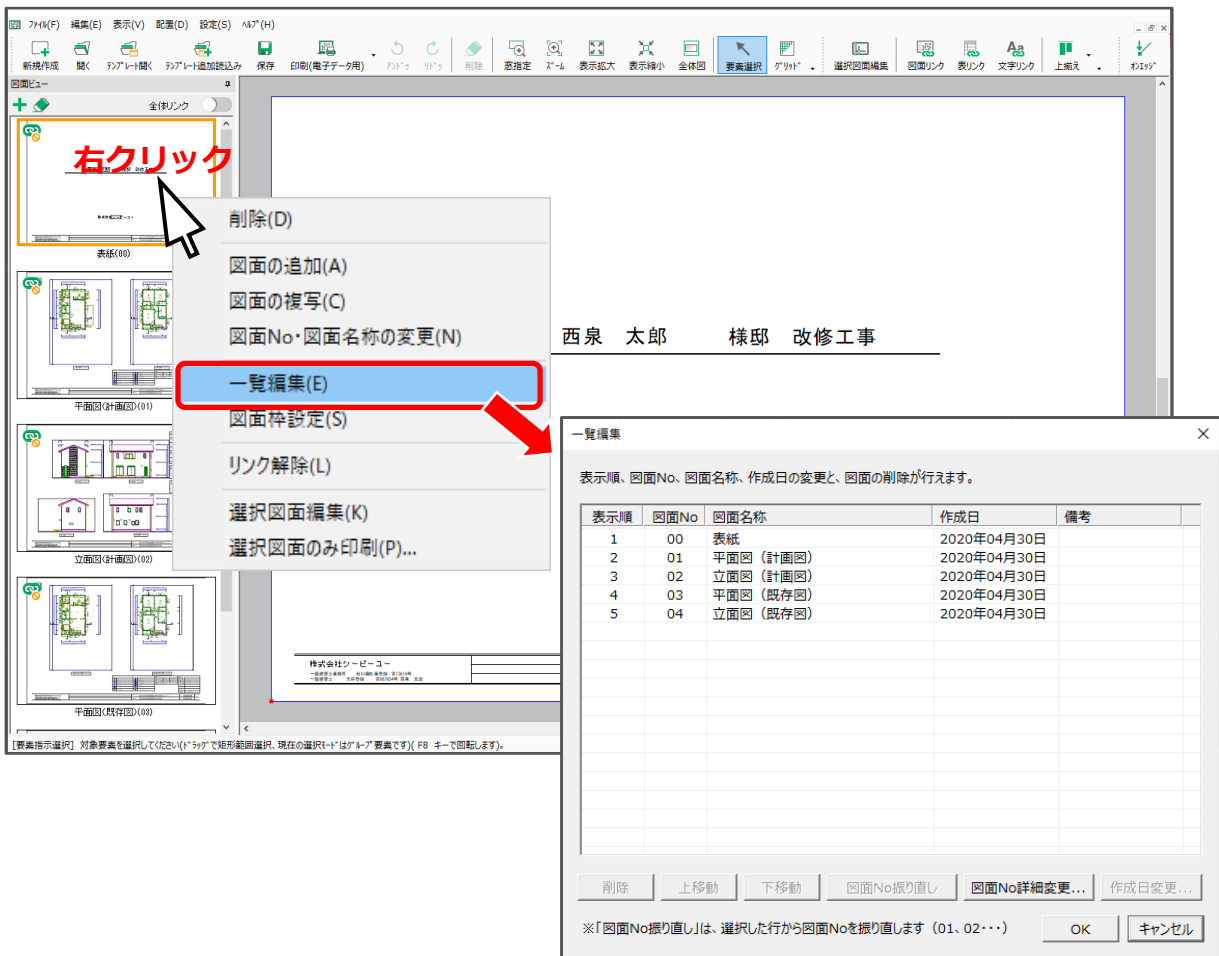
- ② 日付を変更したいファイルを選択し「開く」をクリック
- \* ここでは、「西泉太郎(リフォーム)」を選択します。



- \* 選択したファイルが、保存した時の内容で開きます。

③ 画面左側に表示されている図面ビューのサムネイルを右クリックし、「一覧編集」をクリック

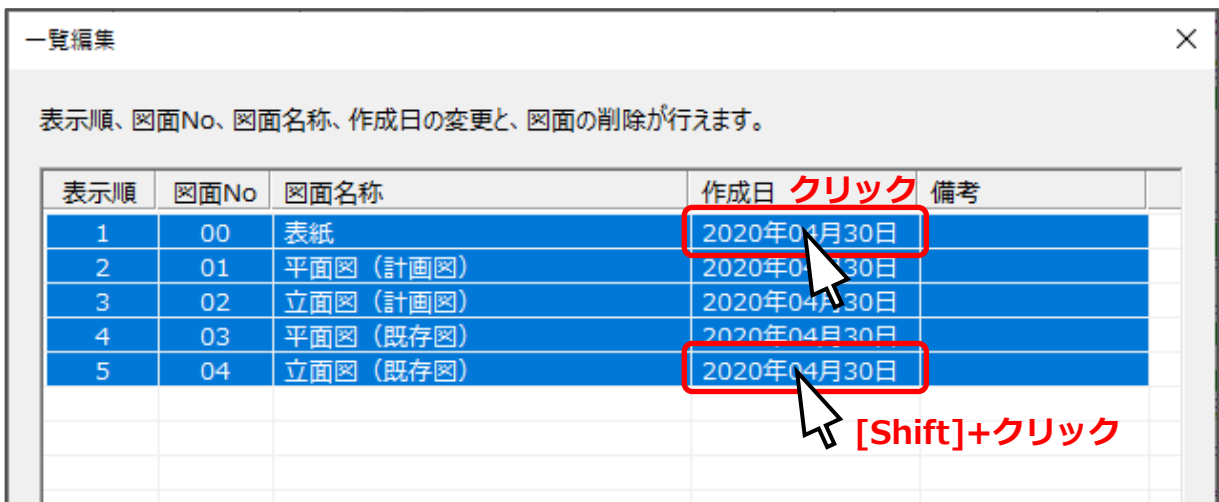
\* 一覧編集の画面が表示されます。



④ 日付を変更したい図面の「作成日」をクリック

\* ここでは[Shift]キーを利用して、すべての図面を選択します。

一番上の図面の行でクリック後、[Shift]キーをクリックしながら一番下の図面の行でクリックしてください。



## 【参考】

[Shift]キーや[Ctrl]キーを押しながらクリックすると、複数選択が行えます。

連続した図面を選択する場合は、[Shift]キーを押しながら、選択範囲の最初行と最後行をクリックします。

離れている図面を選択する場合は、[Ctrl]キーを押しながら、選択したい行を一つずつクリックしていきます。

⑤ 「作成日変更」をクリック

⑥ 指定したい日付と書式を選択

一覧編集

表示順、図面No、図面名称、作成日の変更と、図面の削除が行えます。

表示順	図面No	図面名称	作成日	備考
1	00	表紙	2020年04月30日	
2	01	平面図 (計画図)	2020年04月30日	
3	02	立面図 (計画図)	2020年04月30日	
4	03	平面図 (既存図)	2020年04月30日	
5	04	立面図 (既存図)	2020年04月30日	

作成日変更

変更前の日付けは引き継がれません。  
指定した日付に更新されます。

作成日 2020年05月01日

書式

- yyyy年mm月dd日
- yyyy年mm月dd日
- yyyy年m月d日
- yyyy/mm/dd
- yyyy/m/d
- ggge年mm月dd日
- ggge年m月d日
- gge年mm月dd日
- gge年m月d日
- ge/mm/dd
- ge/m/d

2020年4月 2020年5月

日	月	火	水	木	金	土	日	月	火	水	木	金	土
29	30	31	1	2	3	4							2
5	6	7	8	9	10	11	3	4	5	6	7	8	9
12	13	14	15	16	17	18	10	11	12	13	14	15	16
19	20	21	22	23	24	25	17	18	19	20	21	22	23
26	27	28	29	30			24	25	26	27	28	29	30
							31	1	2	3	4	5	6

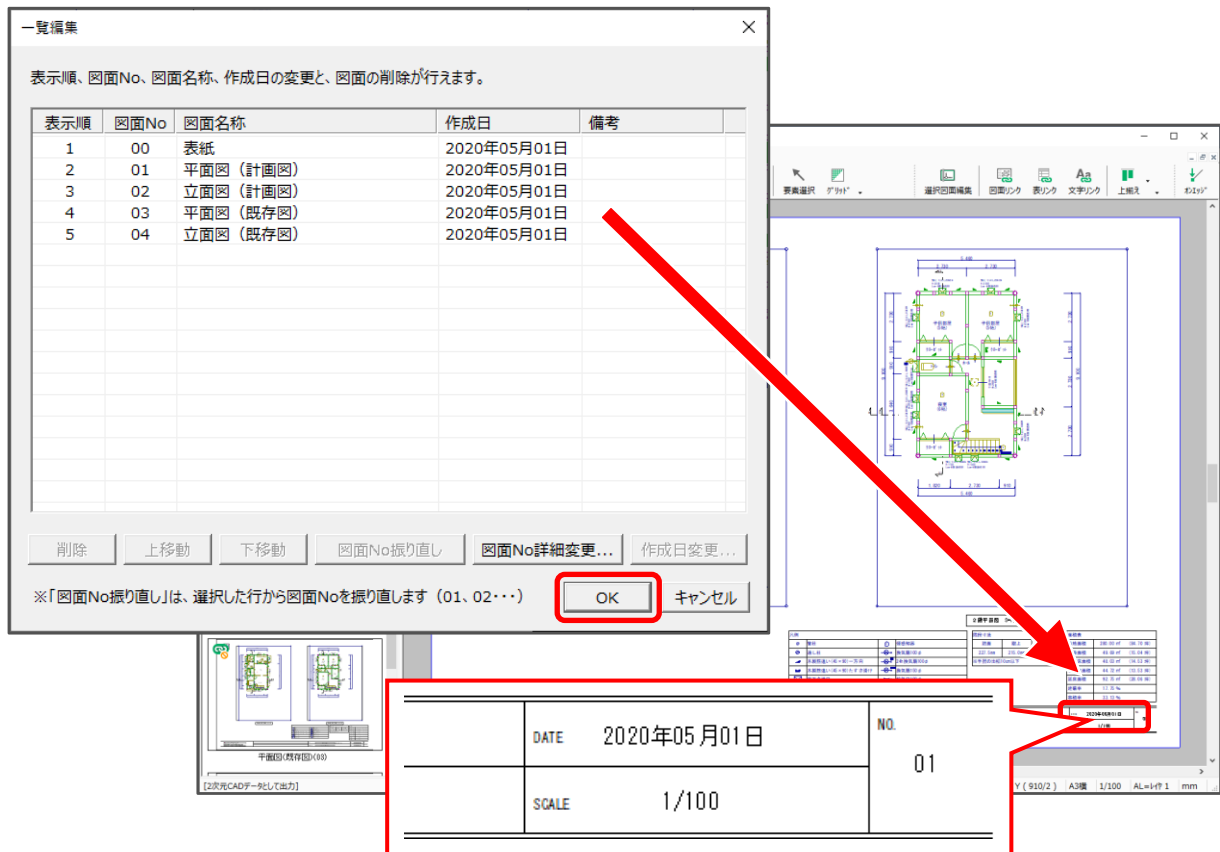
削除 上 図面No振り直し 図面No詳細変更... 作成日変更...

※「図面No振り直し」は、選択した行から図面Noを振り直します (01、02・・・)

OK キャンセル

⑦ 「OK」をクリック

\* 一覧編集での設定内容を再読み込みし、図面枠に表示される日付（作成日）が変更されます。



一覧編集

表示順、図面No、図面名称、作成日の変更と、図面の削除が行えます。

表示順	図面No	図面名称	作成日	備考
1	00	表紙	2020年05月01日	
2	01	平面図（計画図）	2020年05月01日	
3	02	立面図（計画図）	2020年05月01日	
4	03	平面図（既存図）	2020年05月01日	
5	04	立面図（既存図）	2020年05月01日	

削除 上移動 下移動 図面No振り直し 図面No詳細変更... 作成日変更...

※「図面No振り直し」は、選択した行から図面Noを振り直します（01、02・・・）

OK キャンセル

DATE	2020年05月01日	NO.	01
SCALE	1/100		